

UŽIVATELSKÝ MANUÁL – Govee Aura SMART RGBIC Stolní lampa – Model H6052

Bezpečnostní pokyny

Přečtěte si všechny bezpečnostní pokyny a dodržujte je:

Svitidlo není vodotěsné. Nevystavujte ji stříkající nebo kapající vodě.

Provozní teplota by měla být v rozmezí -10° až 45°C.

Vnitřní zdroj světla lampy nelze vyměnit. Pokud se rozbije, musíte vyměnit celou lampu.

Nedovolte dětem, aby lampu instalovaly samy.

Lampu lze nabíjet pouze pomocí dodaného kabelu typu C a nepodporuje jiné nabíjecí kabely. Nepokoušejte se používat dodaný kabel typu C k nabíjení jiných zařízení.

Lampu neinstalujte se stmívacím ovladačem.

Lampu neinstalujte v blízkosti zdrojů tepla.

Neinstalujte lampu v blízkosti potenciálně nebezpečných zdrojů (např. svíček, předmětů naplněných kapalinou).

Úvod

Děkujeme, že jste si vybrali produkt Govee Aura. Tato stolní lampa vyzařuje teplé, vibrující barvy, které vám pomohou klidně usnout nebo se jemně probudit. Je také vybavena neuvěřitelnými světelnými efekty. Díky chytrému hlasovému ovládání si můžete rozsvítit svůj život bez použití rukou.

Obsah balení

Stolní lampa	1
Ovládací jednotka	1
Adaptér do sítě	1
Uživatelský manuál	1
Servisní karta	1

- Ⓞ hudební režim * jas +
- Ⓞ přepínací tlačítko * jas -



Tlačítko zapnutí/vypnutí

Jas+

Jas-

Hudební režim

Přepínací tlačítko

Stisknutím zapnete/vypnete lampu.

Stisknutím zvýšíte jas.

Stisknutím snížíte jas.

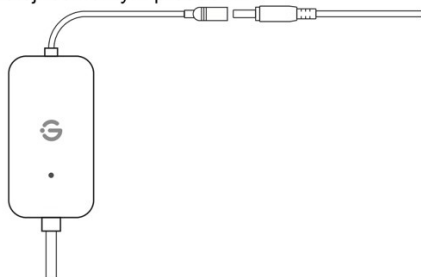
Stisknutím přepínáte mezi čtyřmi hudebními režimy.

Stisknutím změníte barvy světla.

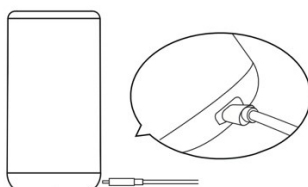
Dlouhým stisknutím změníte barevné režimy.

Instalace zařízení

- 1 Připojte adaptér k řídicí jednotce pomocí portu pro nabíjení stejnosměrným proudem.



- 2 Druhý konec kabelu zasuňte do nabíjecího portu typu C.
- 3 Zapněte adaptér.



Co potřebujete

Směrovač Wi-Fi podporující pásma 2,4 GHz a 802.11 b/g/n. Pásmo 5 GHz není podporováno.

Stáhněte si aplikaci Govee Home z App Store (zařízení se systémem iOS 8.0 nebo vyšším) nebo Google Play (zařízení se systémem Android 4.3 nebo vyšším). Zapněte Bluetooth na svém smartphonu.

Otevřete aplikaci Govee Home a klepněte na ikonu "+" v pravém horním rohu.

V seznamu zařízení vyberte "H6052". Klepněte na ikonu zařízení a podle pokynů na obrazovce dokončete párování.



Govee Home aplikace

Specifikace

Pracovní napětí	AC 100-240V
Vstup	12V/1A
Lumen	350lm
Barvy	RGBICWW
Teplota barev	2200K-6500K
Pracovní teploty	-10° až 45°C

Řešení problémů

- **Nelze se připojit k aplikaci Govee Home.**

Zkontrolujte, zda je zařízení zapnuté.

Zkontrolujte, zda je v chytrém telefonu povoleno Bluetooth, nebo se zkuste připojit pomocí jiného chytrého telefonu.

Při prvním připojení se ujistěte, že je smartphone v blízkosti zařízení.

Pokud chyba připojení stále přetrvává, odstraňte připojené zařízení z položky "Moje zařízení" v aplikaci. Znovu se připojte k aplikaci Govee Home podle dříve uvedených pokynů.

- **Nelze se připojit k síti Wi-Fi.**

Nevynechávejte kroky připojení k síti Wi-Fi v aplikaci.

Síť 5GHz není podporována. Nastavte směrovač na 2,4GHz a poté jej resetujte.

Připojte telefon k síti Wi-Fi a zkontrolujte, zda síť funguje dobře.

Zkontrolujte, zda jste zadali správný název a heslo Wi-Fi.

Změňte heslo Wi-Fi na krátké. Doporučuje se 8 číslic a písmen.

Připojte hotspot v telefonu k páskovým světlům a zkontrolujte, zda router s páskovými světly funguje.

- **Nelze se připojit k Alexe.**

Odpojte všechny spojovací části světelného pásu a poté je znovu pevně připojte.

Resetujte Wi-Fi v chytrém telefonu. Odpojte port adaptéru a poté jej znovu připojte.

- **Může jedno zařízení ovládat více uživatelů?**

Každé zařízení může být ovládáno pouze jedním účtem.

Pokud chce stejné zařízení spravovat více uživatelů, zajistěte, aby všichni používali stejný účet.

E-mail na podporu: info@tygotec.eu

Informace o souladu s předpisy

Prohlášení o souladu s předpisy EU:

Shenzhen Intellirocks Tech Co. Ltd. tímto prohlašuje, že toto zařízení je v souladu se základními požadavky a dalšími příslušnými ustanoveními směrnice 2014/53/EU.

Kopie EU prohlášení o shodě je k dispozici online na adrese www.govee.com/.

Kontaktní adresa pro EU:

BellaCocool GmbH (e-mail: info@bellacocool.de)

Pattenkofersstraße 18, 10247 Berlín, Německo

NÁVOD NA POUŽÍVANIE - Stolná lampa Govee Aura SMART RGBIC - model H6052

Bezpečnostné pokyny

Prečítajte si a dodržiavajte všetky bezpečnostné pokyny:

Svietidlo nie je vodotesné. Nevystavujte ho striekajúcej alebo kvapkajúcej vode.

Prevádzková teplota by mala byť v rozmedzí od -10° do 45 °C.

Vnútrotný zdroj svetla svietidla nie je možné vymeniť. Ak sa rozbije, musíte vymeniť celé svietidlo.

Nedovoľte deťom, aby svietidlo inštalovali sami.

Lampu možno nabíjať len pomocou dodaného kábla typu C a nepodporuje iné nabíjacie káble. Dodaný kábel typu C sa nepokúšajte používať na nabíjanie iných zariadení.

Svietidlo neinštalujte s ovládaním stmievača.

Svietidlo neinštalujte v blízkosti zdrojov tepla.

Svietidlo neinštalujte v blízkosti potenciálne nebezpečných zdrojov (napr. sviečok, predmetov naplnených tekutinou).

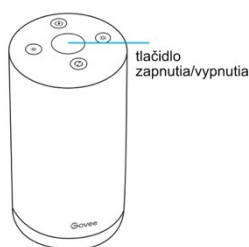
Úvod

Ďakujeme, že ste si vybrali Govee Aura. Táto stolová lampička vyžaruje teplé, žiarivé farby, ktoré vám pomôžu pokojne zaspáť alebo sa jemne prebudiť. Obsahuje aj neuveriteľné svetelné efekty. Vďaka inteligentnému hlasovému ovládaniu si môžete osvetliť život bez použitia rúk.

Obsah balenia

Stolná lampička	1
Riadiaca jednotka	1
Adaptér do siete	1
Návod na použitie	1
Servisná karta	1

- Ⓞ hudobný režim ✨ jas +
- Ⓞ tlačidlo prepínača ✨ jas -



Tlačidlo zapnutia/vypnutia

Jas+

Jas-

Hudobný režim

Prepínacie tlačidlo

Stlačením zapnete/vypnete lampičku.

Stlačením zvýšite jas.

Stlačením znížite jas.

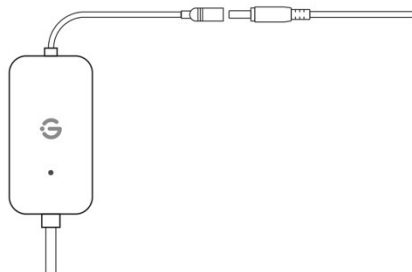
Stlačením prepínate medzi štyrmi hudobnými režimami.

Stlačením tlačidla zmeníte farby svetla.

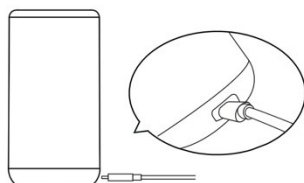
Dlhým stlačením zmeníte farebné režimy.

Inštalácia zariadenia

- 1 Pripojte adaptér k riadiacej jednotke pomocou portu DC na nabíjanie.



- 2 Vložte druhý koniec kábla do nabíjacieho portu typu C.
- 3 Zapnite adaptér.



Čo potrebujete

Wi-Fi router s podporou pásiem 2,4 GHz a 802.11 b/g/n. Pásmo 5 GHz nie je podporované.

Stiahnite si aplikáciu Govee Home z App Store (zariadenia so systémom iOS 8.0 alebo vyšším) alebo Google Play (zariadenia so systémom Android 4.3 alebo vyšším). Zapnite funkciu Bluetooth v smartfóne. Otvorte aplikáciu Govee Home a ťuknite na ikonu "+" v pravom hornom rohu. V zozname zariadení vyberte položku "H6052". Ťuknite na ikonu zariadenia a postupujte podľa pokynov na obrazovke na dokončenie párovania.



Govee Home aplikácia

Špecifikácie

Pracovné napätie	AC 100-240V
Vstup	12V/1A
Lumen	350lm
Farby	RGBICWW
Teplota farieb	2200K-6500K
Pracovné teploty	-10° až 45°C

Riešenie problémov

- **Nemožno sa pripojiť k aplikácii Govee Home.**

Skontrolujte, či je zariadenie zapnuté.

Skontrolujte, či je v smartfóne povolená funkcia Bluetooth, alebo sa skúste pripojiť pomocou iného smartfónu.

Pri prvom pripojení sa uistite, že je smartfón blízko zariadenia.

Ak chyba pripojenia pretrváva, odstráňte pripojené zariadenie z položky "Moje zariadenia" v aplikácii. Znovu sa pripojte k aplikácii Govee Home podľa vyššie uvedených pokynov.

- **Nie je možné sa pripojiť k sieti Wi-Fi.**

Nevynechávajte kroky pripojenia Wi-Fi v aplikácii.

5GHz sieť nie je podporovaná. Nastavte smerovač na 2,4 GHz a potom ho resetujte.

Pripojte telefón k sieti Wi-Fi a skontrolujte, či sieť funguje správne.

Uistite sa, že ste zadali správne meno a heslo Wi-Fi.

Zmeňte heslo Wi-Fi na krátke. Odporúča sa 8 číslíc a písmen.

Pripojte hotspot v telefóne k svetelným pásmam a skontrolujte, či svetelný router funguje.

- **Nemožno sa pripojiť k Alexe.**

Odpojte všetky spojovacie časti svetelného pásu a potom ich pevne pripojte.

Obnovte Wi-Fi v smartfóne. Odpojte port adaptéra a potom ho znova pripojte.

- **Môže jedno zariadenie ovládať viacero používateľov?**

Každé zariadenie môže byť ovládané len jedným účtom.

Ak chce to isté zariadenie spravovať viac používateľov, uistite sa, že všetci používajú to isté konto.

E-mail na podporu: info@tygotec.eu

Informácie o dodržiavaní predpisov

Vyhlásenie o súlade s predpismi EÚ:

Spoločnosť Shenzhen Intellirocks Tech Co. Ltd. týmto vyhlasuje, že toto zariadenie spĺňa základné požiadavky a ďalšie príslušné ustanovenia smernice 2014/53/EÚ.

Kópia vyhlásenia o zhode EÚ je k dispozícii na webovej stránke www.govee.com/.

Kontaktná adresa pre EÚ:

BellaCocool GmbH (e-mail: info@bellacocool.de)

Pattenkofersstraße 18, 10247 Berlín, Nemecko